



# First Class

フィリピン セブ島語学学校

<https://1-class.jp>



## 日本人による日本人のためのフィリピン セブ島語学学校

日本人に特化したカリキュラム、日本語の解説入り教材をご用意

日本人も納得できる清潔で不自由のない生活環境を実現

日本人の英語専門家、留学アドバイザー常駐によるサポート体制







# First Class が選ばれる理由



## 1. 安心安全の日本人経営

フィリピン セブ島にはたくさんの語学学校がありますが、韓国や中国、その他日本以外の資本で運営されている学校も多く、それらの学校では日本人の生徒を中心とした授業や生活環境を用意していないため、留学生活においてさまざまな面で不便だと感じる場合があります。

また、学校として運営するための認可を取得していない学校も少なくありません。

First Class は日本人経営・100%日本資本、フィリピンで学校を運営するために必要な認可、従業員の労働許可証などすべてを正式に取得した数少ない語学学校です。



## 2. 学習や生活環境にすぐれた立地

First Class が校舎と宿舎を一体型にしない最大の理由は、英語力を早く身につけるためにはレッスンで学んだ内容を「学校以外で自ら実践する」ということが必要不可欠だからです。

そのため、治安も良く、生活に不自由しないエリアに学校があり、徒歩圏内で生活のすべてが完結できる最高の環境をご用意しています。レッスンでインプットした内容を、学校外・留学生活の中でアウトプットできる環境を実現したことにより、外出制限やスパルタ制を導入することなく「やる気」や「本気」などの精神論に頼らないレベルアップを実現いたします。

## 3. 快適な Condominium・豪華ホテル滞在

留学するうえで生活環境にストレスがあると学習の妨げになります。プライバシーと衛生面が保証されている徒歩圏内の宿泊施設をご用意いたします。

快適で贅沢な留学生活をお過ごしください。



## 4. 留学期間を自由自在にアレンジ可能

学校側の都合で、生徒を固定スケジュールに当てはめるといったことはありません。


セブ島の語学学校は一般的に、月曜日入学式、金曜日卒業式と渡航日をアレンジできない学校が多いですが、First Class では生徒のご都合にあわせて自由自在にアレンジすることが可能です。

例えば「水曜日に到着し、授業は月曜日からが良い」「金曜日に帰国だが、水曜日に卒業して二日間セブ島のリゾートを味わってから帰国したい」「留学期間の短縮・延長」など、あらゆるご要望にお応えいたします。

## 5. 日本人の英語専門家がフルサポート

留学前・留学中・留学後、全てにおいて学習サポートを行っています。目標に向けて順調にレベルアップできているのか定期的にカウンセリングを行い、学習効率を飛躍的にアップさせます。

また英語教授法の資格を持った日本人スタッフが常駐しているため、レッスンで分からなかった箇所は日本語で親切丁寧に解説いたします。「わからない部分をわからないままにしない」サポート体制が整っています。日本人留学アドバイザーも現地に常駐し、授業だけでなく留学生活全般において日本人による安心のサポートを提供しています。



## 6. 日本人に特化したオリジナルカリキュラム・英会話教材を使用

セブ島ではさまざまな国から留学生が集まるため、一般的には日本人向けのカリキュラム（学習計画）・教材は使用されていません。英語は日本語と語順が真逆とっていいほど異なりますので、日本人が英語を習得するには、日本人のための学習方法で勉強する必要があります。

First Class では、日本人のために作成したカリキュラム・教材を使用するため、他の学校より効率よく英語が習得できます。

## 7. 厳しい採用条件をクリアして選び抜かれた講師陣

フィリピンは英語公用国ですので英語が上手な講師はたくさんいます。First Class の講師の採用条件はテストの点数のみではなく「日本人の特性・特徴を理解している」「日本人向けレッスンスキルが高い」「講師経験が豊富」「教育に対する情熱がある」「愛嬌よくコミュニケーション力が高い」このような点を特に重視しています。

そのうえで、英語講師全体で合格率 8%の厳しいデモレッスン審査に通過した講師のみ採用していますので、優秀な講師のもと安心して英語を学べます。



## 8. 通常の英会話教室以上の成果を実現

アメリカ・ヨーロッパ留学や一般の英会話教室では、講師一人に対して生徒複数人のグループ型レッスンが主体ですので英語を発する機会や質疑応答の機会は多くありません。

First Class では、マンツーマンレッスンをベースとして授業を構成していますので、英語を発する機会も多く授業についていけない方や人前で話すことが苦手な方が、取り残されることなく生徒一人一人のペースに合わせて授業を進行していきます。

これにより、グループ型レッスンに比べ格段に効率良く英語力が上達します。

# 学校長 ( カリキュラム制作者 ) のご挨拶

この度は当校 First Class の資料をご覧いただきまして、誠にありがとうございます。

私はイギリスの大学院で「英語を話せない人が、英語を話せるようになるための学問」を研究し、卒業後はオンライン英会話学校のマネージャーとして研究の成果を実践してきました。その私が First Class の学校長として常駐しています。

## 軽い気持ちで始めても英語が話せるようになります

私は大学3回生の時、漠然と「まだ何も成し遂げていない」という恐怖に近い感覚を持ちました。

元々、洋楽や洋画が好きで英語への憧れもあったため、軽い気持ちで英語を勉強してみようと思ったのがキッカケです。

## 年齢や頭の良さは関係ありません

私は、バイリンガル(幼少期に自然と英語を習得した人)ではありません。勉強もずっと苦手で、20歳から英語学習を始め、英語が話せるようになりました。この経験から、年齢や地頭に関係なく英語は習得できると考えています。

## 私は日本人のための英語学習法のプロフェッショナルです

これまで私は海外でたくさんの優秀な日本人と会いました。ただ、英語力が足りないせいで正しく評価されていない状況を見るのが多くあり、同じ日本人として悔しく感じました。

このような経験から、「なぜ日本人は英語が苦手なのか」ということをテーマに、日本人のための英語学習方法を研究・開発してきました。実際に私も英語のプロフェッショナルになり「多くの日本人に英語を話せるようになってもらい、自分の可能性を広げ、国内外問わず活躍していただきたい」という強い思いを持って生徒に英語を教えています。

## まず「やってみる」ことが大切です

私が勉強を始めた時、「英語を使ってどうになりたい」という将来のことは考えていませんでした。でも、努力した分だけ結果が伴うことに喜びを感じ、それがモチベーションになり、勉強を継続することができました。結果、現在に繋がりました。

今、漠然と英語に興味を持っている方には、まず「やってみる」ということにチャレンジしていただきたいです。

## 英語学習に最適な環境を用意しています

First Class はこの「やってみる」に最適な環境です。理論に基づき「正しい内容」を「正しい方法」で学習できます。

また学校長の私をはじめ、スタッフ・講師一同、生徒の英語学習を全力でサポートいたします。

ぜひ、First Class への留学をご検討ください。



First Class  
学校長 松尾 直紀

## 略歴

広島県 出身 1988 年生まれ

2012 年 ノーザンブリア大学院 MA TESOL( 英語教授法 ) 修士課程 修了

2012 年 ノーザンブリア大学院 MA TESOL( 英語教授法 ) 資格取得

2012 年～英会話講師 勤務

2013 年～オンライン英会話学校 アカデミックマネージャー

2018 年～ First Class 学校長 就任

TOEIC 950 点


# カリキュラムの特徴

カリキュラムは、目標・目的に合わせて構成する科目(英文法・スピーキング・発音・リスニングなど)の集合体です。First Class のカリキュラムは、言語学の理論と研究成果に基づき、英語の専門家によって作成されています。

## 日本人に特化したカリキュラム

日本人が英語を学ぶうえで、母語である日本語の影響は無視できません。英語と日本語はまったく違う言語だからです。海外の一般的な語学学校では、日本語を話さない英語講師が、英語圏(アメリカやイギリス)の出版社で作成された市販教材を使ってレッスンを行います。これはさまざまな国からの留学生を受入れるためであり、日本人英語学習に特化した英語内容ではありません。そして、英語学習入門者にとってはかなりハードルの高い環境と言えます。

First Class のカリキュラムは、「日本人に最適な英語学習」を実現するため、言語学の理論や研究成果に基づいて作成された、日本人に特化したカリキュラムです。



### 1. オリジナルのカリキュラム構成

First Class では入学時に精密な英語レベルチェックを行います。

生徒の英語学習経験や目的をヒアリングしたうえで、一人一人のレベル・ニーズに合わせたオリジナルカリキュラムを構成します。

### 3. 明確な効果を実感

英語を効率的に伸ばすためには、「正しい学習方法」での英語学習が必要です。

First Class の科目には言語学に基づいた「効果的な理由」と「明確な学習目的」があります。正しい学習方法と理由を理解していただいたうえで各科目に取り組むため「忘れてしまう英語」ではなく、「身につけた使える英語」としてご自身のスキルになります。

### 2. 一般的なカリキュラムとの違い

「日本人が英語を習得する方法」を研究し、日本人向け英語学習の特性を理解した学校長が作成する科目・教材でカリキュラムは構成されています。そのため「カリキュラムを通しての一環性」「科目間の関連性」があり、相乗効果のある効率的な英語学習ができます。

### 4. 留学後も効果的な独自学習が可能

各科目の「効果的な理由」と「学習目的」を理解して正しい方法で英語学習に取り組むと、英語力の向上と共に「効果的な勉強方法」や「今後必要な学習内容」も自分で気づくことができます。

英語学習者としても成長するので、帰国後も効果的な独自学習が可能になります。

# 学習する内容の具体例

さまざまな角度から英語学習に取り組むことにより、英語を話すために必要な全ての能力を鍛え、「使える英語力」を構築します。

## 1. レッスンを効果的に受けるためのレッスン

各項目が効率的に受講いただけるよう、講師がレッスンの中で使う単語や指示表現、生徒がより有意義なレッスンを行うための質問表現などを集中的に学びます。



## 2. 英語の語順理解と慣れ

日本人が英語を習得するうえで最も重要である「英語の語順の理解と反復練習」を行います。日本語と英語のルール(語順)は全く異なります。まずは英語のルールを理解して、そのうえで反復練習を行い、英語のルールの定着を図ります。

## 3. 日常会話に必要な単語・表現を学ぶ

日常会話をするには、日常で目にするものの英単語を知っている必要があります。そして、どのような場面でのどのような使われ方をするかを体験する必要があります。この工程を行い、使える単語・表現を増やします。

## 4. 日本語フィルターを通さずに英語を理解して話す

頭の中で日本語と英語を訳して理解したり発話する方法には限界があります。さらなる英語コミュニケーション力を目指すために、意識的に日本語フィルターを使わずに英語を理解し発話する特訓を行います。

## 5. 日本語にはない発音を理解し、練習する

日本語には存在しない音が英語にはあります。英語を聴いて育たなかった日本人にとって、繰り返し聴くだけではいつまでたっても聴き取れない音があります。しかし、正しい口や舌の位置・動きの指導を受けると聴き取れなくても正しく発話できるようになります。そして正しく発音出来る音は徐々に聴き取れるようになります。音を可視化した音素記号を使って特訓を行います。



## 6. 多聴によるリスニングの特訓

リスニング力は、聴く内容の質と同等に聴く量が影響する能力です。通訳学校などでも実践されるシャドーイング(聴いた英語を即座に被せるように復唱する学習方法)とディクテーション(聴いた英語を即座に書き起こす学習方法)と呼ばれるテクニックを使い、目的やレベルにあったリスニングを行います。

## 7. 英語の会話パターンを理解したうえで話す

日本語の起承転結のように、英語にも美しいとされる会話の展開があります。この英語の展開を理解し、それに則って会話をする特訓を通して意見や要点が伝わりやすい会話力を身につけます。



# 教材・学習方法について

一般的な学校と違い、First Class は日本語解説の入っている教材を使います

## FirstClass の教材

**1.レッスン開始 (初対面-挨拶: Greeting)**

Teacher: Hello. Good afternoon.** 【ハロー、グッドアフタヌーン】	(もしもし、こんにちは。)
Student: Hi, Good afternoon. 【ハイ、グッドアフタヌーン】	(どうも、こんにちは。)
Teacher: Are you Mr. /Ms. ○○? 【アー ユー ミスター/ミス ○○?】	(あなたは○○さんですか?)
Student: Yes. I'm ○○. 【イエス、アイム ○○。】	(はい、○○です。)

## 他校の教材

**Tenses**

Verbs change tense to show us when things happen – whether it is past, present (now) or future. For example:

- I ate the pizza. *Past*
- I am eating the pizza. *Present (now)*
- I shall eat the pizza. *Future*

Rewrite the verbs in the future tense.

- 1 I walked on the beach. \_\_\_\_\_
- 2 He is reading a horror story. \_\_\_\_\_
- 3 I went Christmas shopping. \_\_\_\_\_

語学学校で利用されている一般的な教材は日本人以外の人でも利用できるよう全て英語です。例えば英語初心者の場合、そもそも何を質問されているかも分からずに授業が進行する場合があります。当校のオリジナル教材は初級者～上級者までどのレベルの方でも習得できるように、英語と日本語両方で構成されています。英語だけで説明しきれない部分は、日本語で説明しています。

## 独自の学習方法で、効率よく英語が身につきます

STEP1: 日本語と英語は語順が異なるので、語順を理解します

<日本語> 私は 友達と サッカー をする

<英語> I play soccer with my friends

私は をする サッカー 友達と

STEP2: タブレットでページをめくりながら、テンポ良く音読します



これにより英語のルール(文法・語順)の理解が視覚的に行えます。

「目で読んで理解し」「聴いて」「話す」を同時に繰り返すことによって「理解している知識」から「使えるスキル」に変えていき、英語で考えて英語を話す「英語脳」を作ります。

これは一例ですがスピーキング・リスニング・ライティング・リーディング、全て First Class 独自の学習方法です。全ての科目に関連性があるため、相乗効果があり効率的で他にはない英語学習ができます。

# コース紹介

目的に合わせて最適なコースをお選びいただけます。

基本的な6コースを軸に、一人一人に合った細かな学習内容を設定いたします。



夢を実現するために英語力の基盤を作る

## 日常英会話コース

学習科目  
リスニング・スピーキング・リーディング

英語という言葉のルールを理解し、使いこなすための特訓を行います。同時に、「友達との世間話」や「買い物」など、日常生活で遭遇する場面などで使える実践的な単語と表現を学び、英語での生活に必要な英語力を鍛えます。



旅の体験、出会いの可能性を最大限に

## Travel 英会話コース

学習科目  
リスニング・スピーキング・リーディング

英語力の基盤を養うと共に、海外旅行で遭遇するさまざまなシチュエーションで有効的に使える単語や表現を学びます。「空港の税関」や「アクティビティの申し込み」などを円滑に進めるための英語力・自信を養うので、旅行がより有意義に過ごせるようになります。



ボーダレスなグローバル人材を目指す

## Business 英会話コース

学習科目  
総合(リスニング・スピーキング・リーディング・ライティング)

ビジネスシーンで効果的な表現や、「依頼」「お願い」などの機能を持った表現を学びます。またシチュエーション別の会話例を参考に英作練習を行い、ビジネスで重要とされる正確で早い情報伝達能力やプレゼンテーション能力を鍛えます。



理想のキャリア、将来の自分を実現する

## TOEIC コース



学習科目  
TOEIC 対策 (リスニング、スピーキング、リーディング)

ビジネス英語能力の指標として認知され、就職・転職の際に企業からも求められる TOEIC テストのスコアアップを目的としたコースです。スコアアップに必要な語彙力・文法力を養うと共に、模擬問題を用いた演習特訓を通して、テストの傾向理解と対策を行います。



北米圏への移住、進学を目指す

## TOEFL コース



学習科目  
総合 (リスニング・スピーキング・リーディング・ライティング)

TOEFL は世界的に認知された国際的な英語能力テストです。北米圏の大学進学や移住の際に必要なになります。実際のテスト形式での演習特訓を行い、効果的な「メモの取り方」や「好ましい文構成の理解」などのテクニック面も学びます。



ヨーロッパ圏、オーストラリアなどへの移住、進学を目指す

## IELTS コース



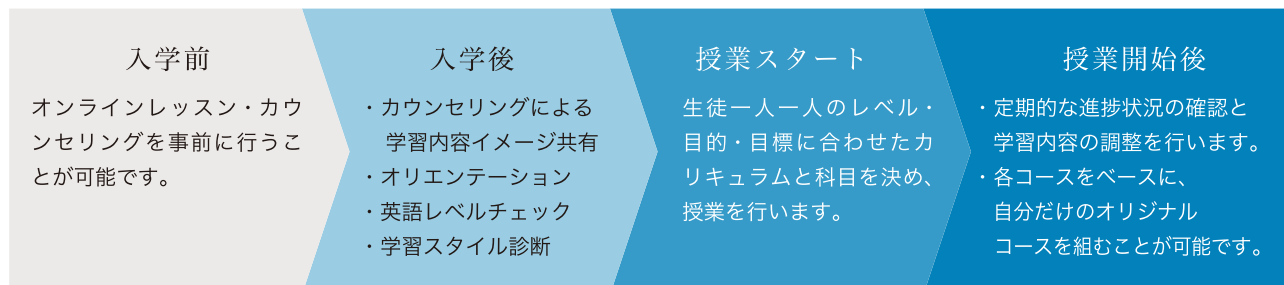
学習科目  
総合 (リスニング・スピーキング・リーディング・ライティング)

IELTS はイギリス発祥の英語能力テストで、TOEFL と同等の認知度を持った国際的なテストです。模擬テストを用いてテスト形式・出題傾向を理解し、対策を行います。日本語の意識文などを確認しながら、分からない部分を確実に体得する学習をします。

# オリジナルのカリキュラム・授業内容

First Class では、生徒の現状の英語レベルや学習目標などを細かく診断したうえでカウンセリングを行い、カリキュラムを決定いたします。

## カリキュラム決定の流れ



## 各コースの他、自分だけのカリキュラムにカスタマイズが可能！

学校長によるカウンセリングと英語レベルチェックの結果を踏まえて、生徒に最適な科目を組み合わせ、独自のカリキュラムにカスタマイズすることが可能です。また学習する内容・科目は留学期間中の進捗状況やご要望に合わせて、随時調整いたします。

### 1日の時間割例

9:00～9:50

1時間目

マンツーマン (レッスン準備科目 / Beginner)

各レッスン科目を効果的に受けるために必要な表現を学びます。講師がレッスンで使う表現や、生徒が講師に対して使うべき質問表現などを、会話例を通して集中的に学習します。

10:00～10:50

2時間目

マンツーマン (語順・文法マスター / Grammar)

教材に書かれている英文を

- 1) 目で英文を見る
- 2) 日本語訳を確認して理解
- 3) 講師の発話を聴く
- 4) 自分で発話する

という簡単な流れに沿って進むだけで、英語のルールを苦勞することなく理解し、発話練習を通してスピーキング力として使える能力を鍛えます。

11:00～11:50

3時間目

マンツーマン (日常会話 / Daily Conversation)

日常で目にするものの英単語と、その単語と結び付きの強い動詞単語を集中的に学びます。日常では、「door (ドア)」という英単語は、「open(開ける)」か「close(閉じる)」という動詞単語と一緒に使われる場面がほとんどです。この例のように、日常生活を題材にした会話例を通して、結び付きの強い英語をまとめて学びます。

13:00～13:50

4時間目

マンツーマン (描写・イメージ言語化 / Vocabulary)

お題の写真を見て瞬発的に描写したり、写真に対して意見を言う特訓を行い、頭の中で日本語から英語に訳さずに英語を話す練習をします。日本語での会話と違い、英語の会話は「意見の言い合い」で成り立つ傾向が強いため、英語の会話形式に沿って話す力も鍛えます。

14:00～14:50

5時間目

マンツーマン (リスニング / Listening)

リスニング力 UP には、多く聴くことが重要です。英語の学習目的や現状の英語レベルに合ったリスニング教材を用いて多聴していきます。またリスニングだけでなくスピーキングにも効果的なシャドーイングとディクテーションのテクニックを用いて行います。

15:00～15:50

6時間目

マンツーマン (発音強化 / Pronunciation)

英語に存在する音は44種あり、その組合せによって発音されます。この44の音は音素記号によって可視化されています。音素記号を用いて、それぞれの音を正しく発音するための口や舌の動きなどを発声学的な観点から学び、繰り返し発話練習を行い、「英語の口」を鍛えていきます。

16:00～16:50

7時間目

グループクラス (情報伝達 / Communication)

目的地までの行き方やホテルの予約など、目的を達成するために必要な英語で情報を聞き出す力・伝える力を鍛えます。日常生活で遭遇するさまざまな場面を題材にグループレッスンの特性を活かし、生徒間で情報伝達を行い、コミュニケーション能力を鍛えます。

# 学校風景

生徒の学習効率を一番に考え、「集中力の持続」「学習ストレスの軽減」に効果的な基調・学習機の素材を使用していますので、学習に最適な空間となっています。





## 授業風景

マンツーマンレッスンを中心とした授業ですので、落ち着いて勉強することが可能です。



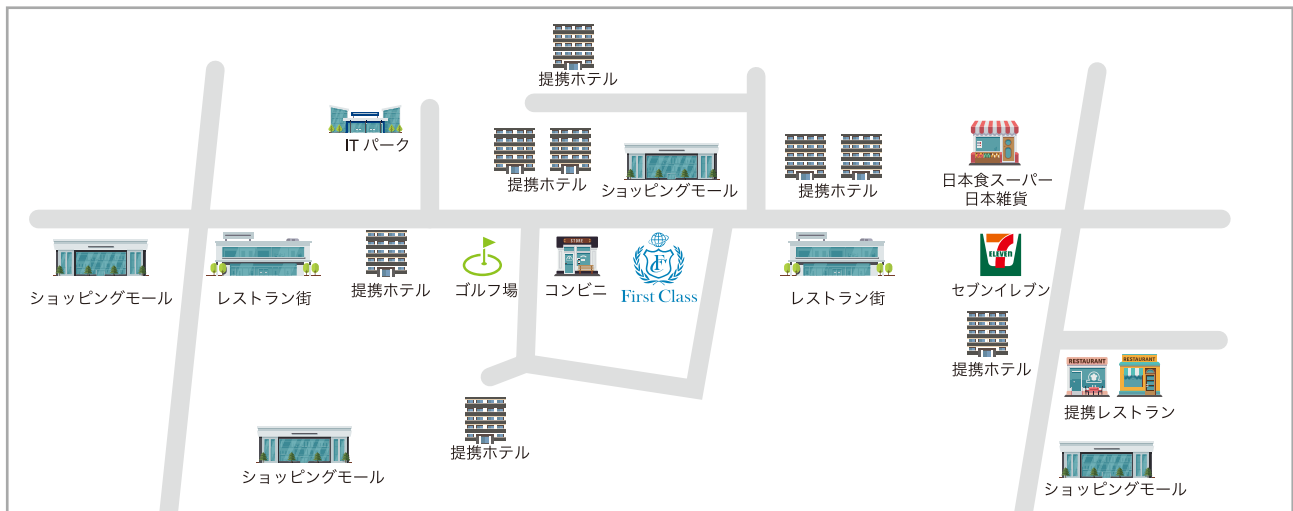
# 宿泊施設のご紹介

学校徒歩圏内にある宿泊施設の中から、ご希望の環境・ご予算に合わせた最適な滞在先を選ぶことができます。  
お洒落なカフェ・レストランを併設したホテルや、ジム・プール付きコンドミニアムタイプのホテルなど、学校以外でも質の高い時間をお過ごしいただけます。



# 周辺施設のご紹介

学校周辺はとても治安が良く、食事や買い物、娯楽にいたるまで留学生活に必要なものは徒歩圏内に揃っています。授業でインプットした英語を即座にアウトプットできる環境の整った立地も、First Class の大きな魅力です。



**ショッピングモール**  
学校近くに多数あります。ATM・両替所・日用品・衣料品などあらゆるものが手に入ります。



**IT パーク**  
お洒落なカフェやレストランが多数あります。ビジネス街でありながら、公園もあり、24 時間賑わっています。



**飲食店・レストラン**  
日本食レストランをはじめ、世界各国のレストランがありますので毎日飽きることのない食生活を楽しめます。



**コンビニ・薬局**  
セブンイレブンをはじめとしたコンビニや、さまざまな薬局がありますので手軽な買い物がいつでもできます。



**日本食スーパー・日本雑貨屋**  
セブでは手に入りにくい日本の食品・雑貨・日用品などが豊富に揃っています。



**提携ホテル**  
学校周辺の治安が良いエリアに、たくさんのお提携ホテルがあります。



**リラクゼーション**  
マッサージ・ヨガ・フィットネス・スポーツジムなど、さまざまな施設が気軽に利用できます。



**アクティビティ**  
学校の近くにゴルフコースやリゾートホテルのプールがありますので快適な時間を過ごせます。



**アミューズメント**  
カラオケ・ダーツ・ビリヤード・ボウリングなどの施設が多数ありリフレッシュしたい時にお出かけできます。

# 観光スポット・アクティビティ

留学生活では授業のみではなく、リゾート地ならではの観光スポット・アクティビティが沢山ありますので、セブ島のさまざまな魅力を体験していただけます。



## 海のアクティビティ

シュノーケリングやスキューバダイビングをはじめ、ジェットスキーやパラセーリングなど、あらゆるマリンスポーツを楽しめます。

留学中にスキューバダイビングのライセンスも取得可能です。また、セブ島の南側（オスロブ）ではジンベイザメと一緒に泳げることで有名です。南国リゾートならではの綺麗な海を心ゆくまで楽しめます。



## 山のアクティビティ

セブ市内が一望でき、夜景スポットとして有名なトップスや、海を見下ろす絶景を味わえるオスメニャピークなど、セブ島は海だけでなく山でも楽しめます。

他にも週末に少し足を伸ばしてポホール島まで行くと、チョコレートヒルズやアドベンチャーパーク、ジップバイクやバギーなどのオフロードも手軽に楽しめます。



## リゾートホテル・プール

海沿いには名高いリゾートホテルが並び、その日の気分に応じて宿泊無しのデイクースでも利用が可能です。

いろいろなタイプのプールやスライダー、プライベートビーチを備えるホテルも多数ありますので、お好みのホテルを探してみてくださいはいかがでしょうか。



## ゴルフコース

セブ島にはいくつかのゴルフコースがあり、ゴルフ初心者の方から上級者の方まで幅広く楽しんでいただけるのも魅力のひとつです。

セブ市内にあり国際トーナメントも開催される格式高いゴルフクラブや、海を見渡せる大自然に囲まれたゴルフコースなど、お気に入りのゴルフコースがきっと見つかるでしょう。



## アミューズメント

セブ島では観光客や留学生に向けた型破りなアミューズメントが人気です。代表的なものにクラウンリージェンシーホテル屋上でのボルダリングや、ホテル屋上から隣のビルへロープで移動するジップライン、命綱をつけてホテル38階の空中にある足場を歩くスカイウォークがあります。

日本では体験することの難しいアミューズメントを楽しめるのも魅力のひとつです。



## 観光

ビーチリゾートとしてのイメージが強いセブ島ですが、海以外にもたくさんの観光スポットがあり、フィリピンの歴史や文化に触れることもできます。ここに行くくと奇跡が起こると言われているシマラ教会、木製の十字架が有名なマゼランクロス、サンゴを使った建築で特徴的なサンベドロ要塞、最上部に立つとセブ市内の景色が一望できる中国寺院の道教寺院など、さまざまな歴史的スポットがあります。



# 留学までの流れ

ご出発前

Step  
1

## 留学カウンセリング・無料オンラインレッスン

メール・電話・LINE・Skypeにて、目的・目標・ご質問なども含め気になる点やご不安な点を分かりやすく丁寧にカウンセリングいたします。また、無料オンラインレッスンも行っていますので、事前に英語のマンツーマンレッスンを体験して雰囲気を感じていただくことが可能です。オンラインレッスンの中では **First Class** の留学アドバイザーによる留学カウンセリングや、学校長による英語力診断もさせていただきます。

ご出発前

Step  
2

## 英語力診断結果送付

無料オンラインレッスンを受けていただいた方は、翌日までに英語力診断の結果を E-mail にてお送りいたします。

留学カウンセリングの際にご希望の留学期間をお伝えいただいた方は、その期間でどのような勉強をし、どのくらい英語力が向上するのかも確認することができます。

ご出発前

Step  
3

## 留学期間の決定・滞在の手配

ご希望に応じて現地スタッフが滞在先の手配をいたします。

ご出発前

Step  
4

## お見積もり・お申し込み手続き

ご希望の留学期間・コース・滞在先が決定いたしましたらスタッフよりお見積もりをお送りいたします。ご入金完了時点でご成約となります。航空券はお客様ご自身にてご手配いただけますが、スタッフによるサポートも可能ですのでご安心ください。

ご出発前

Step  
5

## 留学前渡航案内資料の送付

**First Class** へ留学いただく際の注意事項や、フィリピン セブ島への留学生活について記述した資料をスタッフよりご案内いたします。

ご希望があれば海外保険代理店のご紹介も可能です。

ご出発

当日

Step  
6

## ご出発・ご到着

**First Class** スタッフがフィリピン マクタン・セブ国際空港までお迎えにあがり、学校もしくは滞在先のホテルまでご案内いたします。

現地到着

1日目

Step  
7

## 入学オリエンテーション・英語レベルチェック

**First Class** の学校のルール、留学生活の注意点などをスタッフよりご案内いたします。また、事前に英語力診断を受けていない方や、英語を勉強し直したい方も再度英語レベルチェックを受けていただけます。生徒一人一人の英語レベルに合わせて、授業の内容も微調整いたします。留学中の目標もしっかり決めていただき、決められた留学期間の中で卒業までに目標にどれだけ近づき、達成したかを卒業時に知ることができます。

留学

2日目

Step  
8

## 授業開始

卒業まで勉強面・生活面含めスタッフが全力でサポートいたしますので、ご安心ください。

留学

留学中

Step  
9

## プラン変更も可能

学校では授業時間の変更・カリキュラム変更・滞在期間延長・滞在期間縮小・途中休暇など、柔軟に対応可能です。

## 会社概要

### フィリピン 現地法人

First Class Innoventure Inc.

所在地：Unit 201 PDI Condominium, Gov. M, Cuenco Avenue

Corner J Panis St., Banilad, Cebu City, 6000, PHILIPPINES

TEL：(+63) 032-415-9378 FAX：(+81) 045-345-0821

MAIL：info@1-class.jp URL：https://1-class.jp

### 日本国内窓口（取次会社）

株式会社 First Class

所在地：〒220-0004 神奈川県横浜市西区北幸 2-12-26

フェリーチェ横浜 8F

TEL：0120-905-616 FAX：045-345-0821

MAIL：info@1-class.jp URL：https://1-class.jp

## フィリピン政府認定

フィリピンにおいて語学学校を運営するために必要なフィリピン政府の認定を取得していますので、安心して英語の学習に取り組んでいただけます。また、フィリピン滞在中に必要なビザ、その他の法的手続きも全てサポートいたします。



TESDA

(フィリピン労働雇用技術教育技能教育庁)

「授業カリキュラム・教材」「経営・財政」「法的遵守・安全性」など全ての厳しい審査基準を満たしたフィリピン政府認定校です。



SSP

(特別就学許可証)

短期で留学する場合でも留学生向けの許可証を取得しなければなりません。留学生受け入れのための入国管理局の承認を受けています。

